

# MINAS GERAIS

Níveis e Etapas	Matrículas					Unidades de Ensino				
	Estadual	Federal	Municipal	Privada	Total	Estadual	Federal	Municipal	Privada	Total
Educação Infantil	586	288	539.915	214.237	755.026	22	2	5.966	3.097	9.087
Creche	15	98	178.148	106.431	284.692	2	1	2.514	2.822	5.339
Pré-Escola	571	190	361.767	107.806	470.334	21	2	5.297	2.719	8.039
Ensino Fundamental	1.148.060	2.752	1.144.032	308.404	2.603.248	3.259	5	5.870	2.026	11.160
Anos Iniciais	385.770	1.040	818.290	182.656	1.387.756	2.001	3	5.773	1.904	9.681
1º Ano	64.255	183	155.342	39.530	259.310	1.829	3	5.409	1.724	8.965
2º Ano	72.430	210	160.862	39.120	272.622	1.891	3	5.449	1.699	9.042
3º Ano	86.141	208	189.692	37.597	313.638	1.927	3	5.494	1.689	9.113
4º Ano	83.989	214	159.899	34.038	278.140	1.952	3	5.385	1.605	8.945
5º Ano	78.955	225	152.495	32.371	264.046	1.986	3	5.308	1.536	8.833
Anos Finais	762.290	1.712	325.742	125.748	1.215.492	2.807	5	1.670	961	5.443
6º Ano	182.789	398	87.529	32.405	303.121	2.744	5	1.634	933	5.316
7º Ano	191.739	443	85.178	32.877	310.237	2.764	5	1.588	901	5.258
8º Ano	194.720	420	79.220	30.925	305.285	2.778	5	1.587	875	5.245
9º Ano	193.042	451	73.815	29.541	296.849	2.784	5	1.573	872	5.234
Ensino Médio	729.524	19.946	6.331	79.288	835.089	2.297	58	34	735	3.124
1ª Série	301.699	8.229	2.331	29.026	341.285	2.292	57	30	716	3.095
2ª Série	224.115	6.147	1.870	25.931	258.063	2.266	53	29	703	3.051
3ª Série	173.792	4.860	1.669	23.895	204.216	2.248	49	29	693	3.019
4ª Série	29.739	307	33	95	30.174	562	4	2	4	572
Não Seriado	179	403	428	341	1.351	5	2	2	2	11
Educação de Jovens e Adultos	252.807	738	74.141	19.442	347.128	1.672	11	887	366	2.936
Presencial	157.036	738	63.218	18.894	239.886	1.556	11	868	360	2.795
Fundamental	36.850	264	61.503	16.823	115.440	755	3	864	344	1.966
Médio	120.186	474	1.715	2.071	124.446	1.355	9	18	33	1.415
Semi-Presencial	95.771	-	10.923	317	107.011	116	0	23	4	143
Fundamental	40.467	-	5.188	104	45.759	116	0	23	4	143
Médio	55.304	-	5.735	213	61.252	98	0	17	4	119
Educação a Distância	-	-	-	231	231	0	0	0	4	4
Fundamental	-	-	-	35	35	0	0	0	1	1
Médio	-	-	-	196	196	0	0	0	4	4
Educação Profissional	6.914	42.801	1.820	66.724	118.259	126	63	16	421	626
Concomitante	3.344	7.154	614	20.010	31.122	69	49	11	303	432
Subsequente	3.570	35.613	1.206	40.269	80.658	79	59	13	357	508
FIC Concomitante	-	34	-	6.445	6.479	0	1	0	42	43
<b>Total</b>	<b>2.137.891</b>	<b>66.525</b>	<b>1.766.239</b>	<b>688.095</b>	<b>4.658.750</b>	<b>3.643</b>	<b>74</b>	<b>8.817</b>	<b>4.015</b>	<b>16.549</b>

**Fonte:** INEP/Censo Escolar 2016. (Inclui matrículas Regulares, Educação Especial, Educação Profissional e EJA)

**Distorção Idade-Série (%) - Rede Estadual**

**Avaliações Censitárias - Rede Estadual**

Ano	Ensino Fundamental	Anos Iniciais	Anos Finais	Ensino Médio	Ano	% Recomendável						
						PROALFA	PROEB					
					5º EF Língua Portuguesa		5º EF Matemática	9º EF Língua Portuguesa	9º EF Matemática	3º EM Língua Portuguesa	3º EM Matemática	
2009	23,3	11,1	30,6	33,9								
2010	22,4	9,5	30,1	34,3								
2011	21,2	7,9	28,8	33,7	2007	58,9%	17,7%	27,5%	17,7%	12,7%	27,0%	1,6%
2012	20,2	6,5	27,4	31,3	2008	67,4%	25,0%	39,0%	23,7%	17,3%	26,3%	3,5%
2013	18,7	5,2	25,5	30,3	2009	73,6%	36,9%	53,7%	31,4%	22,8%	26,9%	2,6%
2014	16,4	3,8	22,7	28,1	2010	84,8%	41,5%	59,0%	33,4%	27,1%	34,2%	3,3%
2015	15,3	3,2	21,2	27,2	2011	90,9%	41,7%	57,3%	33,7%	22,9%	28,9%	2,9%
2016	15,1	2,9	21,2	28,9	2012	89,0%	42,7%	60,8%	33,9%	25,3%	29,4%	3,4%
					2013	94,8%	50,0%	64,9%	35,2%	24,6%	33,2%	3,1%
					2014	92,5%	54,1%	65,8%	33,5%	22,6%	33,2%	1,5%

**Nota:** Ensino Médio inclui Ensino Médio e Médio Magistério - 1º ao 4º ano. **Fonte:** INEP/Censo Escolar

População	Urbana	Rural
201.794	57,1%	42,9%
	115.216	86.578

**Fonte:** Censo Demográfico/ IBGE, 2010.

Índice de Desenvolvimento Humano (IDH)		
IDHm:	0,73	Alto
IDHm Educação:	0,64	Alto

**Fonte:** Ipea, 2010.

Ano	PROALFA	Proficiência Média					
		PROEB					
		5º EF Língua Portuguesa	5º EF Matemática	9º EF Língua Portuguesa	9º EF Matemática	3º EM Língua Portuguesa	3º EM Matemática
2007	521,50	181,87	193,58	234,73	243,52	269,80	276,14
2008	537,74	196,34	208,64	246,50	253,81	270,94	280,16
2009	549,48	209,86	226,09	253,73	264,56	273,19	286,98
2010	582,93	214,45	236,18	256,12	272,75	280,61	291,09
2011	604,90	213,11	233,91	256,67	268,60	273,54	286,49
2012	599,90	215,57	239,97	255,78	273,11	274,94	291,92
2013	644,04	223,95	245,44	257,27	267,59	278,40	284,84
2014	630,09	228,78	246,38	252,48	264,14	277,99	280,26

**Fonte:** SEE/SIMAVE.

**Taxas de Rendimento (%)**

Ano	Ensino Fundamental			Anos Iniciais - Ensino Fundamental			Anos Finais - Ensino Fundamental			Ensino Médio		
	Aprovação	Reprovação	Abandono	Aprovação	Reprovação	Abandono	Aprovação	Reprovação	Abandono	Aprovação	Reprovação	Abandono
2008	84,0	11,9	4,1	93,9	5,1	1,0	78,0	16,0	6,0	74,9	12,5	12,6
2009	86,3	10,3	3,4	96,7	2,4	0,9	80,0	15,0	5,0	76,6	12,7	10,7
2010	87,9	9,2	2,9	98,4	1,0	0,6	81,6	14,2	4,2	75,9	14,1	10,0
2011	88,4	8,6	3,0	98,6	0,8	0,6	82,5	13,1	4,4	76,5	13,3	10,2
2012	89,5	7,8	2,7	98,7	0,7	0,6	84,6	11,5	3,9	76,9	13,0	10,1
2013	92,9	4,8	2,3	99,3	0,3	0,4	89,7	7,1	3,2	80,4	10,1	9,5
2014	92,0	6,0	2,0	99,4	0,3	0,3	88,4	8,8	2,8	79,7	11,8	8,5
2015	90,6	7,4	2,0	99,3	0,4	0,3	86,4	10,7	2,9	79,6	13,0	7,4

**Nota:** Inclui Ensino Médio e Médio Magistério - 1º, 2º, 3º, 4º ano e NS.

**Fonte:** INEP/Censo Escolar.

### Detalhamento de Matrículas e Unidades de Ensino

TIPO DE ESCOLA OU EDUCAÇÃO OFERECIDA (ESCOLAS ESTADUAIS)	Unidades de Ensino
Área de Assentamento	6
Área Indígena	17
Área remanescente de Quilombo	27
Centro Interescolar de Cultura, Arte, Linguagens e Tecnologias	1
Centro Interescolar de Línguas	1
CESEC	103
Classe Hospitalar*	3
Conservatórios	12
Exclusivamente Especial	29
PECON	7
Prisionais*	65
Socioeducativas*	11
Tiradentes	26
Demais Unidades de Ensino	3.348
<b>TOTAL</b>	<b>3.656</b>

Fonte: Cadastro Escolar Maio/2017. (\*) Podem ser exclusivas ou não

Rede	Unidades de Ensino		
	Urbanas	Rurais	Total
Estadual	3.312	331	3.643
Federal	60	14	74
Municipal	5.416	3.401	8.817
Privada	3.971	44	4.015

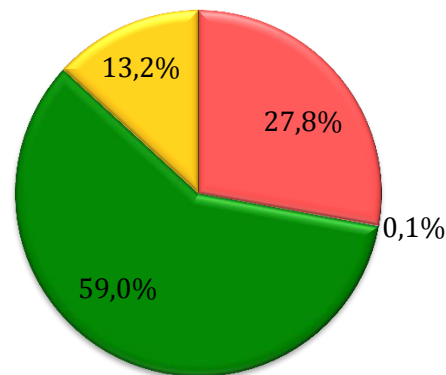
Fonte: INEP/Censo Escolar 2016

Rede	Matrículas		
	Urbanas	Rurais	Total
Estadual	2.074.118	63.773	2.137.891
Federal	44.161	22.364	66.525
Municipal	1.567.535	198.704	1.766.239
Privada	684.372	3.723	688.095

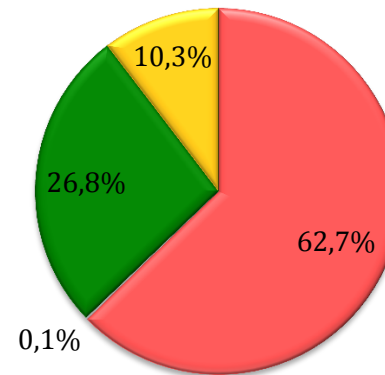
Fonte: INEP/Censo Escolar 2016

### Matrículas por Rede e Nível de Ensino

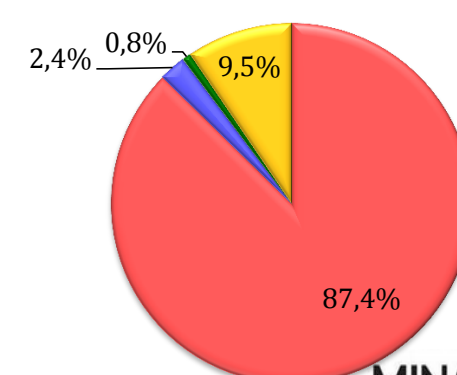
Ensino Fundamental - Anos Iniciais



Ensino Fundamental - Anos Finais



Ensino Médio



■ Estadual ■ Federal ■ Municipal ■ Privada