

Minas Gerais

Níveis e Etapas	Matrículas					Unidades de Ensino				
	Estadual	Federal	Municipal	Privada	Total	Estadual	Federal	Municipal	Privada	Total
Educação Infantil	509	149	488.921	218.313	707.892	22	1	5.723	3.125	8.871
Creche	43	-	146.195	108.757	254.995	4	-	2.214	2.791	5.009
Pré-Escola	466	149	342.726	109.556	452.897	21	1	5.114	2.752	7.888
Ensino Fundamental	1.237.649	2.863	1.203.498	301.902	2.745.912	3.280	5	6.285	2.005	11.575
Anos Iniciais	410.484	1.115	838.119	176.036	1.425.754	2.083	3	6.185	1.894	10.165
1º Ano	78.405	204	185.459	39.562	303.630	1.905	3	5.815	1.713	9.436
2º Ano	79.356	209	162.038	35.508	277.111	1.946	3	5.849	1.707	9.505
3º Ano	74.071	248	159.176	33.403	266.898	1.977	3	5.820	1.652	9.452
4º Ano	82.750	209	158.788	33.621	275.368	2.020	3	5.755	1.594	9.372
5º Ano	95.902	245	172.658	33.942	302.747	2.074	3	5.714	1.520	9.311
Anos Finais	827.165	1.748	365.379	125.866	1.320.158	2.804	5	1.707	931	5.447
6º Ano	205.682	380	101.934	32.598	340.594	2.766	5	1.674	901	5.346
7º Ano	213.756	457	95.443	31.651	341.307	2.779	5	1.596	883	5.263
8º Ano	218.560	421	90.832	31.160	340.973	2.770	5	1.605	865	5.245
9º Ano	189.167	490	77.170	30.457	297.284	2.775	5	1.597	860	5.237
Ensino Médio	689.740	16.977	6.091	83.359	796.167	2.239	47	37	727	3.050
1ª Série	268.522	7.305	2.484	30.439	308.750	2.236	46	31	710	3.023
2ª Série	217.267	5.132	1.867	26.819	251.085	2.224	43	33	678	2.978
3ª Série	189.329	4.117	1.705	25.494	220.645	2.209	39	33	662	2.943
4ª Série	14.439	323	35	130	14.927	283	3	2	6	294
Não Seriado	183	100	-	477	760	2	1	-	4	7
Educação de Jovens e Adultos	225.730	1.150	86.127	22.158	335.165	1.544	14	1.096	376	3.030
Presencial	140.940	1.150	74.402	19.641	236.133	1.425	14	1.070	367	2.876
Fundamental	42.969	305	72.510	16.110	131.894	755	3	1.069	340	2.167
Médio	97.971	845	1.892	3.531	104.239	1.136	12	23	47	1.218
Semi-Presencial	84.790	-	11.725	2.517	99.032	120	-	42	21	183
Fundamental	36.418	-	5.919	584	42.921	120	-	41	18	179
Médio	48.372	-	5.806	1.933	56.111	98	-	20	11	129
Educação Profissional	17.193	12.702	2.690	129.205	161.790	330	48	28	497	903
Concomitante	14.294	3.271	561	33.708	51.834	329	36	15	392	772
Subsequente	2.899	9.431	2.129	95.497	109.956	79	46	26	464	615
Total	2.170.821	33.841	1.787.327	754.937	4.746.926	3.654	60	8.947	4.043	16.704

Fonte: EducaCenso, 2014. (Inclui matrículas Regulares, Educação Especial, Educação Profissional e EJA)

Distorção Idade-Série (%) - Rede Estadual

Ano	Ensino Fundamental	Anos Iniciais	Anos Finais	Ensino Médio
2007	25,2	14,7	31,8	38,5
2008	23,1	12	29,8	34,4
2009	23,3	11,1	30,6	33,9
2010	22,4	9,5	30,1	34,3
2011	21,2	7,9	28,8	33,7
2012	20,2	6,5	27,4	31,3
2013	18,7	5,2	25,5	30,3
2014	16,4	3,8	22,7	28,1

Nota: Ensino Médio inclui Ensino Médio e Médio Magistério - 1º ao 4º ano e Não seriado.

Fonte: INEP.

População	Urbana	Rural
19.597.312	16.714.972 (85,3%)	2.882.340 (14,7%)

Fonte: Censo Demográfico/ IBGE, 2010.

Índice de Desenvolvimento Humano (IDH)

IDHm:	0,73	Alto
IDHm Educação:	0,64	Alto

Fonte: Ipea, 2010.

Avaliações Censitárias - Rede Estadual

Ano	% Recomendável						
	PROALFA	PROEB					
		5º EF Língua Portuguesa	5º EF Matemática	9º EF Língua Portuguesa	9º EF Matemática	3º EM Língua Portuguesa	3º EM Matemática
2007	65,71%	26,46%	35,16%	23,44%	16,61%	31,59%	3,22%
2008	72,53%	31,51%	44,66%	28,04%	18,82%	30,38%	3,78%
2009	72,62%	40,26%	51,82%	30,95%	20,58%	30,55%	3,66%
2010	86,18%	43,28%	59,41%	34,39%	25,81%	37,51%	4,09%
2011	88,93%	42,10%	57,08%	33,66%	21,22%	29,70%	3,67%
2012	87,34%	45,57%	59,95%	34,77%	23,15%	30,70%	3,75%
2013	93,10%	46,52%	61,72%	40,48%	22,86%	36,38%	3,85%
2014	92,75%	51,20%	61,50%	37,80%	23,20%	37,30%	4,40%

Ano	Proficiência Média						
	PROALFA	PROEB					
		5º EF Língua Portuguesa	5º EF Matemática	9º EF Língua Portuguesa	9º EF Matemática	3º EM Língua Portuguesa	3º EM Matemática
2007	536,08	195,12	205,15	240,57	250,94	274,18	282,43
2008	550,32	204,81	218,17	250,16	255,81	274,02	282,23
2009	551,62	213,85	226,22	252,12	261,43	274,81	283,96
2010	589,76	217,08	235,10	255,66	268,89	282,25	290,64
2011	603,81	214,42	232,93	253,88	264,02	271,45	284,77
2012	598,60	217,57	237,06	254,45	267,35	273,77	285,33
2013	622,77	218,68	239,40	260,85	264,50	280,59	283,63
2014	629,12	224,10	239,30	256,90	265,50	281,30	283,40

Fonte: SEE/SIMAVE.

Taxas de Rendimento (%)

Ano	Ensino Fundamental			Anos Iniciais - Ensino Fundamental			Anos Finais - Ensino Fundamental			Ensino Médio		
	Aprovação	Reprovação	Abandono	Aprovação	Reprovação	Abandono	Aprovação	Reprovação	Abandono	Aprovação	Reprovação	Abandono
2008	84	12	4,1	93,9	5,1	1	78	16	6	74,9	12,5	12,6
2009	86,3	10	3,4	96,7	2,4	0,9	80	15	5	76,6	12,7	10,7
2010	87,9	9	2,9	98,4	1	0,6	81,6	14,2	4,2	75,9	14,1	10
2011	88,4	9	3	98,6	0,8	0,6	82,5	13,1	4,4	76,5	13,3	10,2
2012	89,5	8	2,7	98,7	0,7	0,6	84,6	11,5	3,9	76,9	13	10,1
2013	92,9	5	2,3	99,3	0,3	0,4	89,7	7,1	3,2	80,4	10,1	9,5
2014	92	6	2	99,4	0,3	0,3	88,4	8,8	2,8	79,7	11,8	8,5

Nota: Inclui Ensino Médio e Médio Magistério - 1º, 2º, 3º, 4º ano e NS.

Fonte: INEP.

Índice de Desenvolvimento da Educação Básica (IDEB)

Ano	Estadual			Municipal			Público			Privado		
	Ensino Fundamental		Ensino Médio	Ensino Fundamental		Ensino Médio	Ensino Fundamental		Ensino Médio	Ensino Fundamental		Ensino Médio
	Anos Iniciais	Anos Finais		Anos Iniciais	Anos Finais		Anos Iniciais	Anos Finais		Anos Iniciais	Anos Finais	
2005	4,9	3,6	3,4	-	-	-	4,6	3,6	-	6,9	6,4	6,2
2007	4,9	3,7	3,5	-	-	-	4,6	3,8	-	6,7	6,4	5,7
2009	5,8	4,1	3,6	-	-	-	5,5	4,1	-	7,1	6,7	6,1
2011	6,0	4,4	3,7	-	-	-	5,8	4,4	-	7,4	6,5	6,1
2013	6,2	4,7	3,6	-	-	-	5,9	4,6	-	7,6	6,3	5,8

Fonte: INEP.

Detalhamento de Matrículas e Unidades de Ensino

TIPO DE ESCOLA OU EDUCAÇÃO OFERECIDA (ESCOLAS ESTADUAIS)	Unidades de Ensino
Tiradentes	20
Exclusivamente Especial	33
Área remanescente de Quilombo	23
Área Indígena	16
Área de Assentamento	7
CESEC	103
PECON	17
Prisionais***	74
Socioeducativas***	15
Demais Unidades de Ensino	3.346
Conservatórios*	12
Centro Interescolar de Línguas**	1
TOTAL	3.667

Rede	Unidades de Ensino		
	Urbanas	Rurais	Total
Estadual	3.322	332	3.654
Federal	49	11	60
Municipal	5.122	3.825	8.947
Privada	4.004	39	4.043

Fonte: EducaCenso, 2014.

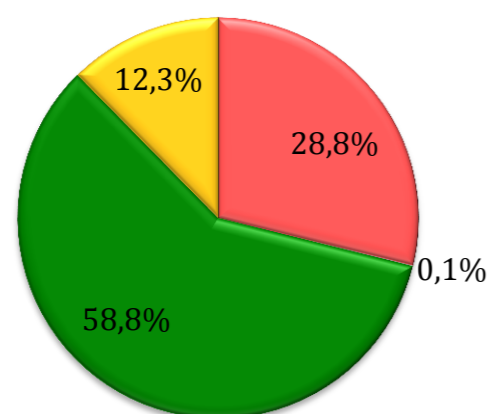
Rede	Matrículas		
	Urbanas	Rurais	Total
Estadual	2.104.804	66.017	2.170.821
Federal	26.932	6.909	33.841
Municipal	1.567.019	220.308	1.787.327
Privada	752.037	2.900	754.937

Fonte: EducaCenso, 2014.

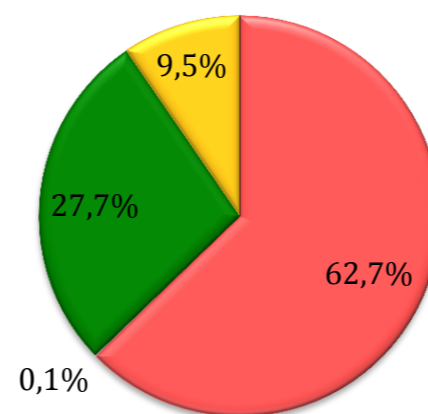
Fonte: EducaCenso, 2014. (*) Conservatórios não constam no EducaCenso. Dado retirado do SIMADE. (**) Não é contado como Unidade de Ensino no EducaCenso. (***) Podem ser exclusivas ou não.

Matrículas por Rede e Nível de Ensino

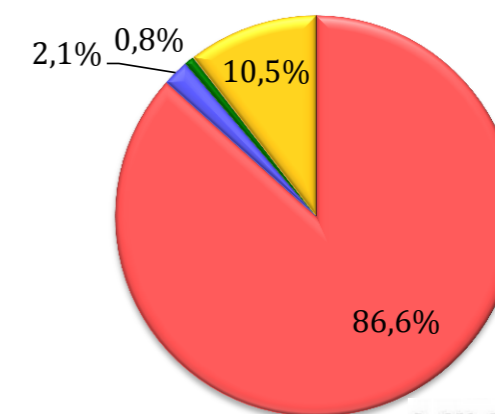
Ensino Fundamental - Anos Iniciais



Ensino Fundamental - Anos Finais



Ensino Médio



■ Estadual
 ■ Federal
 ■ Municipal
 ■ Privada